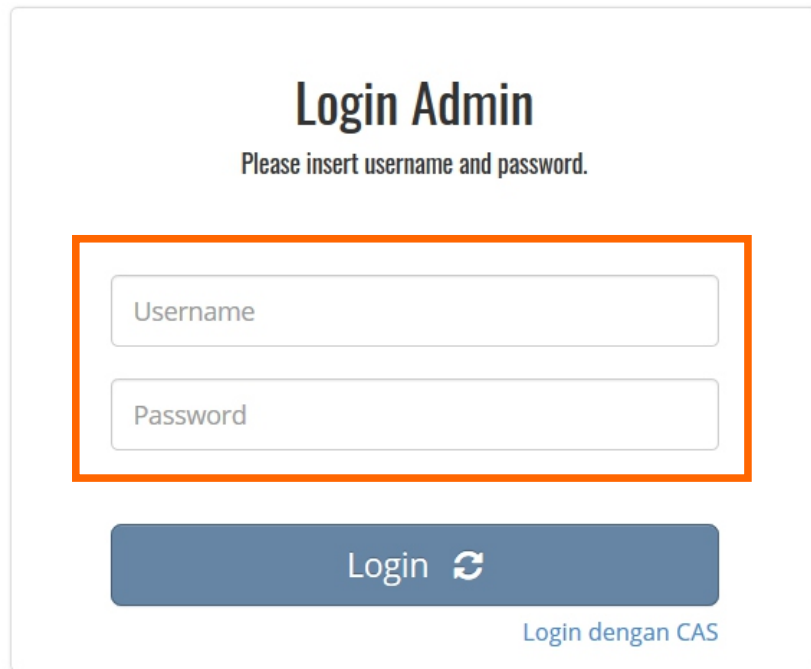


Petunjuk Pengisian Kegiatan Untuk Mata Kuliah Ketrampilan Berkehidupan

1. Masuk laman star.ums.ac.id



Login Admin
Please insert username and password.

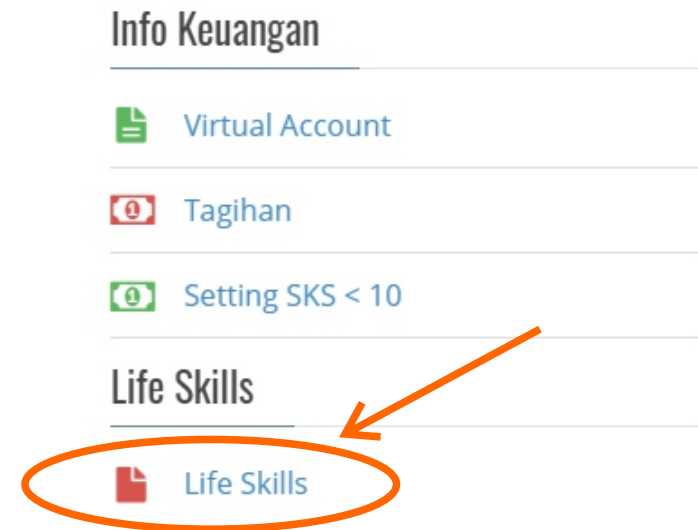
Username

Password

Login ↻

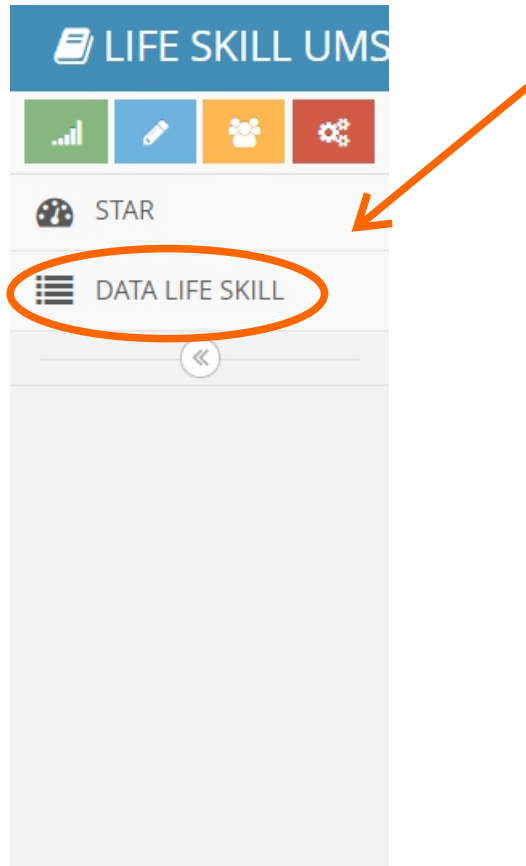
Login dengan CAS

2. Setelah masuk pilih “Life Skills”

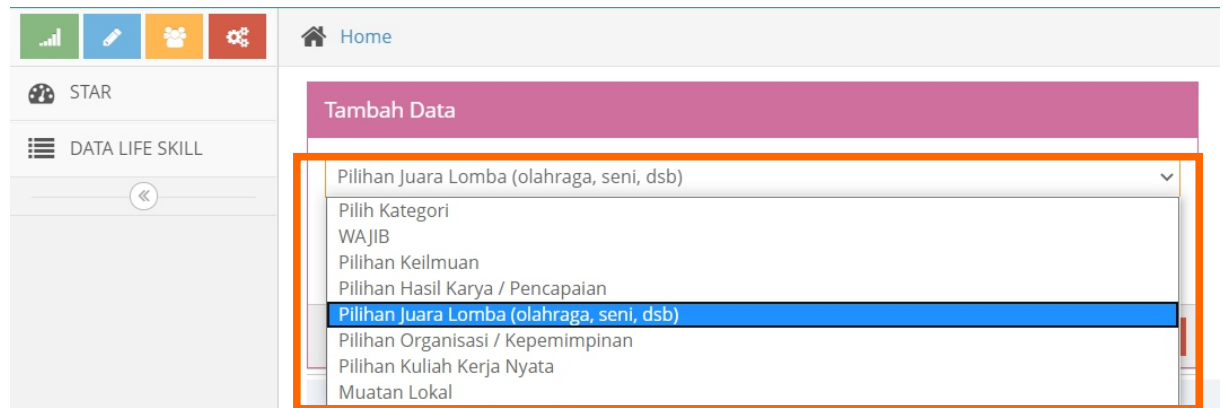
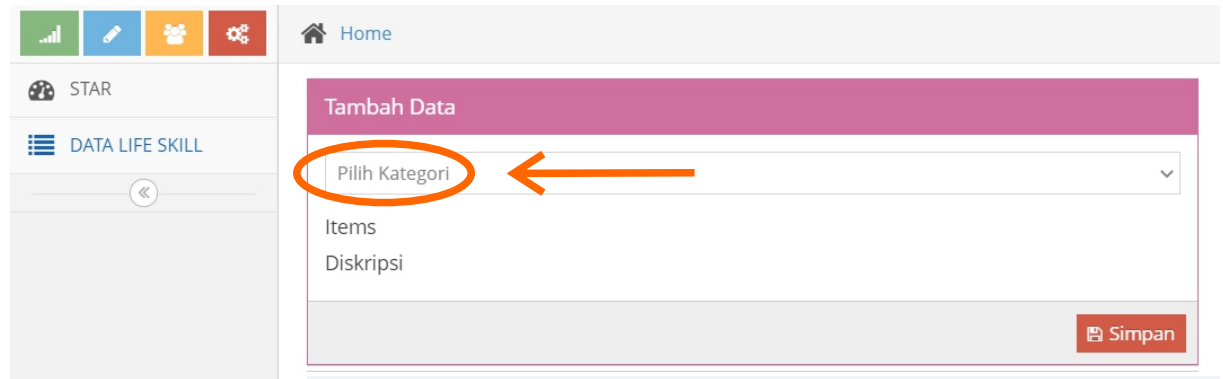


Silahkan login dengan Username dan Password masing-masing.

3. Pilih “Data Life Skill”

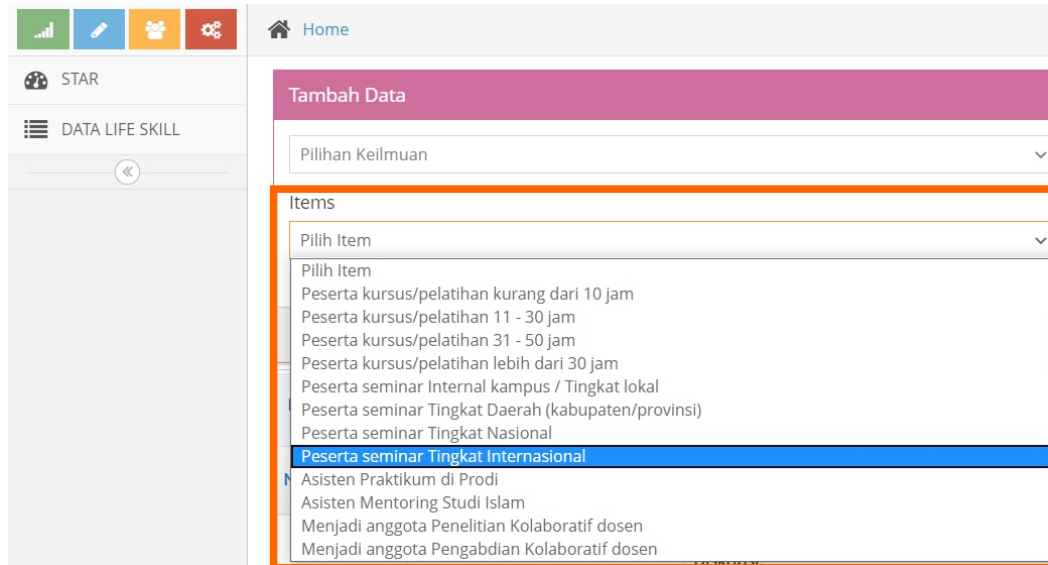


4. Kemudian pilih “Kategori”



Pilih kategori yang sesuai

5. Jangan lupa “Pilih Item” yang sesuai



The screenshot shows a web application interface with a sidebar on the left containing 'STAR' and 'DATA LIFE SKILL' menus. The main content area is titled 'Tambah Data' and features a 'Pilihan Keilmuan' dropdown menu. Below it, the 'Items' dropdown menu is open, displaying a list of options. The option 'Peserta seminar Tingkat Internasional' is highlighted in blue. The entire 'Items' dropdown area is enclosed in an orange rectangular box.

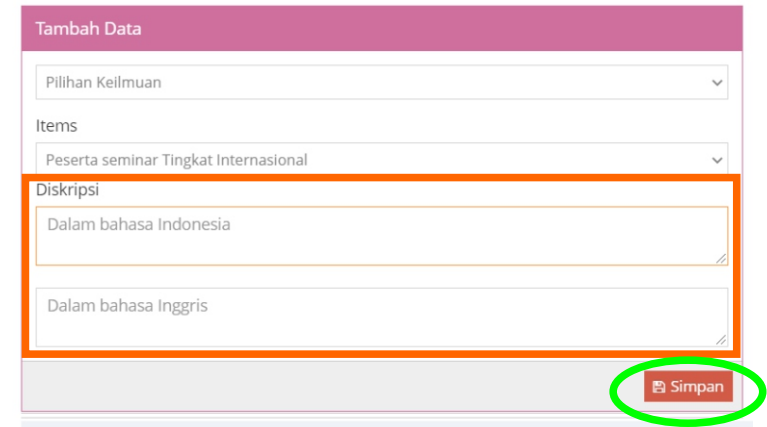
Pilihan Keilmuan

Items

Pilih Item

- Pilih Item
- Peserta kursus/pelatihan kurang dari 10 jam
- Peserta kursus/pelatihan 11 - 30 jam
- Peserta kursus/pelatihan 31 - 50 jam
- Peserta kursus/pelatihan lebih dari 30 jam
- Peserta seminar Internal kampus / Tingkat lokal
- Peserta seminar Tingkat Daerah (kabupaten/provinsi)
- Peserta seminar Tingkat Nasional
- Peserta seminar Tingkat Internasional**
- Asisten Praktikum di Prodi
- Asisten Mentoring Studi Islam
- Menjadi anggota Penelitian Kolaboratif dosen
- Menjadi anggota Pengabdian Kolaboratif dosen

6. Isi Deskripsi sesuai keterangan pada sertifikat yang akan di upload



The screenshot shows the 'Tambah Data' form with the 'Diskripsi' section highlighted by an orange rectangular box. The 'Diskripsi' section contains two text input fields: 'Dalam bahasa Indonesia' and 'Dalam bahasa Inggris'. The 'Simpan' button at the bottom right of the form is circled in green, and an orange arrow points to it from below.

Tambah Data

Pilihan Keilmuan

Items

Peserta seminar Tingkat Internasional

Diskripsi

Dalam bahasa Indonesia

Dalam bahasa Inggris

Simpan

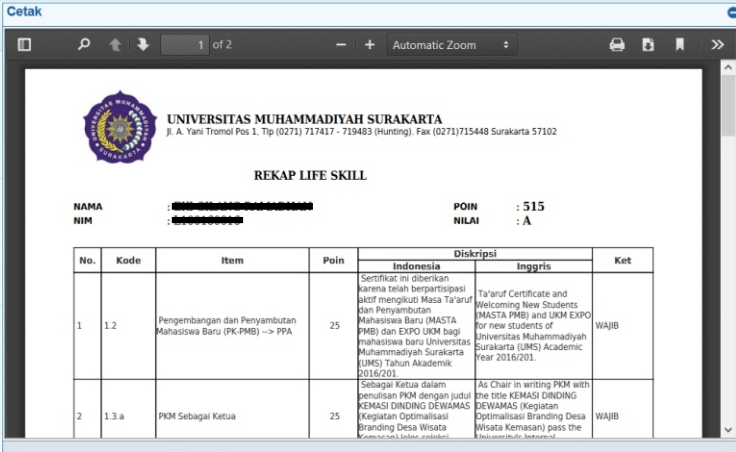
Jangan lupa untuk “Simpan”
jika sudah selesai

7. Cetak dan mintakan tanda tangan ke Dosen PA dan Sekprodi 1

Display 10 records Search:

NO	KODE	KATEGORI	POIN	STATUS
1	1.2	WAJIB	25	True
2	1.3.a	WAJIB	25	True
3	2.A.2.a	Pilihan Keilmuan	5	True
4	2.A.2.a	Pilihan Keilmuan	5	True

Cetak



UNIVERSITAS MUHAMMADIYAH SURAKARTA
Jl. A. Yani Tromol Pos 1, Tlp (0271) 717417 - 719483 (Hunting). Fax (0271)715448 Surakarta 57102

REKAP LIFE SKILL

NAMA : ██████████ POIN : 515
NIM : ██████████ NILAI : A

No.	Kode	Item	Poin	Diskripsi		Ket
				Indonesia	Inggris	
1	1.2	Pengembangan dan Penyambutan Mahasiswa Baru (PK-PMB) -> PPA	25	Sertifikat ini diberikan karena telah berpartisipasi aktif mengikuti Masa Tawaran dan Penyambutan Mahasiswa Baru (MASTA PMB) dan EXPO UKM bagi mahasiswa baru Universitas Muhammadiyah Surakarta (UMS) Tahun Akademik 2016/2017.	Ta'anuf Certificate and Welcoming New Students (MASTA PMB) and UKM EXPO for new students of Universitas Muhammadiyah Surakarta (UMS) Academic Year 2016/2017.	WAJIB
2	1.3.a	PKM Sebagai Ketua	25	Sebagai Ketua dalam penulisan PKM dengan judul KEMASI DINDING DEWAMAS (Kegiatan Optimalisasi Branding Desa Wisata Kemasan) pass the Komunitas Desa Wisata.	As Chair in writing PKM with the title KEMASI DINDING DEWAMAS (Kegiatan Optimalisasi Branding Desa Wisata Kemasan) pass the Komunitas Desa Wisata.	WAJIB

Diskripsi:

- Sertifikat ini diberikan dalam acara "Workshop" yang diselenggarakan oleh KINE CLUB Fakultas Komunikasi dan Informatika UMS Dengan tema "Indie Movie"
- This certificate was given in the "Workshop" event organized by KINE CLUB UMS Faculty of Communication and Information with the

Klik pada bagian "Cetak"